

Produttori di ghiaccio A cubetti cavi, 25 kg/24h, riserva 8 kg, ad aria

ARTICOLO N° _____

MODELLO N° _____

NOME _____

SIS # _____

AIA # _____



730008 (IMF28A)

Produttore ghiaccio a cubetti
cavi, 25 kg/24h, riserva 8 kg,
ad aria

Descrizione

Articolo N° _____

Top e fianchi in acciaio inox AISI 304. Sportello frontale in materiale plastico. Il metodo di produzione del ghiaccio (a palette) garantisce cubetti cavi, igienicamente puri e di lunga durata. La tecnologia del sistema a palette riduce gli effetti derivanti dall'acqua dura. La presenza di calcare non influisce sulla produttività. Gas refrigerante R404a. Raffreddamento ad aria. Capacità contenitore ghiaccio: 8 kg. Produttività cubetti: 25 kg/24h. Resa calcolata ad una temperatura dell'acqua in ingresso di 15°C e d'ambiente di 21°C. Cubetti cavi a forma di ditale da 20g.

Caratteristiche e benefici

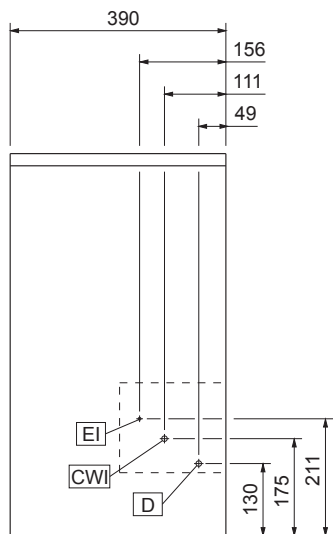
- In conformità dei principali enti di certificazione internazionali e marchio CE.
- Le dimensioni compatte del produttore di ghiaccio lo rendono particolarmente adatto a quelle situazioni in cui lo spazio è limitato.
- Il metodo di produzione del ghiaccio (sistema a palette) garantisce cubetti compatti e igienicamente puri e alte prestazioni anche in presenza di acqua dura.
- La resa e' stata calcolata ad una temperatura dell'acqua in ingresso di 15°C e d'ambiente di 21° C.
- Operazioni completamente automatiche.
- Raffreddamento ad aria.

Costruzione

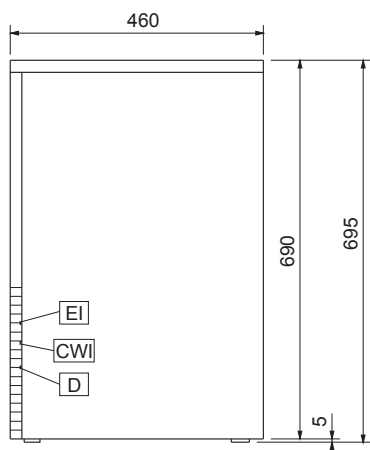
- La sofisticata tecnologia del sistema di produzione dei cubetti, la qualità dei materiali impiegati (sportello frontale in materiale plastico, top e fianchi in acciaio inox AISI 304) sono segno di garanzia e affidabilità del prodotto.
- Spina in dotazione (tipo Schuko)
- Struttura esterna in acciaio inox AISI 304.
- Piedini fissi alti 5mm.
- Il metodo di produzione del ghiaccio garantisce cubetti in grado di raffreddare rapidamente le bevande.
- Rispettoso dell'ambiente: gas refrigerante R452a

Approvazione: _____

Fronte

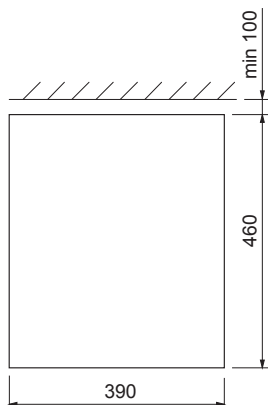


Lato



- CWI1** = Attacco acqua fredda
D = Scarico acqua
EI = Connessione elettrica

Alto



Elettrico

Tensione di alimentazione:

730008 (IMF28A)

220-240 V/1N ph/50 Hz

Potenza installata max:

0.31 kW

Capacità

Capacità contenitore

8 kg

Informazioni chiave

Dimensioni esterne, larghezza: 390 mm

Dimensioni esterne, profondità: 460 mm

Dimensioni esterne, altezza: 695 mm

Peso netto: 38 kg

Rendimento: 25 kg/giorno